

これからも皆さまの“企業と暮らし”の中に京滋しんくみを！

京滋信用組合

定期預金 感謝

パートⅡ

ご好評につき第2弾

新規増口限定
組合員
適用利率
年利

0.3%

<税引後・個人 0.239%・法人 0.254%>

預入金額 10万円以上3,000万円以下
預入条件 個人・法人の方
期 間 1年・3年
年 利 率 0.25% (組合員0.05%アップ)

<組合員加入は出資金1回 (1,000円) から加入できます。>

お取り扱い期間

2023年12月1日[金]→2024年3月29日[金]



京滋信用組合

□本店営業部/〒615-0021 京都市右京区西院三蔵町20-2 TEL (075) 313-3166
□滋賀支店/〒520-0815 滋賀県大津市膳所2-1-9 TEL (077) 525-2980
□左京支店/〒606-8203 京都市左京区田中関田町2-29 TEL (075) 761-1251
□伏見支店/〒612-8422 京都市伏見区竹田七瀬川町20 TEL (075) 642-3131
□舞鶴支店/〒625-0036 京都府舞鶴市字浜658 TEL (0773) 62-4565

当組合ホームページ <https://www.keiji-shinkumi.net>

スマホは
コチラから



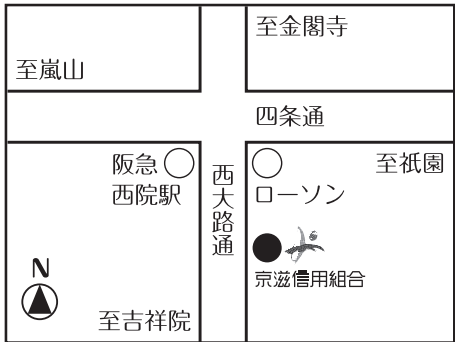
商品概要説明(お取扱期間 2023 年 12 月 1 日～ 2024 年 3 月 29 日)

項 目	内 容									
商 品 名	定期預金 「感謝パートⅡ」(自由金利型定期預金M型の単利型・複利型) ※複利型は預入期間3年のものに限りご利用いただけます。									
販売対象	個人・法人の方									
預入期間	1 年・3 年									
取扱種別	一般、自動継続元加式、自動継続利払式でお預入れいただけます。									
預入金額	10 万円以上から 3,000 万円以下 (1 円単位)									
利 息										
適用利率	固定金利 1 年、3 年		組 合 員 加 入	非 組 合 員						
		年 利 率	0.3%	0.25%						
		税 引 後 (個人)	0.239%	0.199%						
		税 引 後 (法人)	0.254%	0.211%						
		・税引後利率は、表示上小数点4位を切り捨てています。								
上記適用利率は初回満期到来までで、自動継続後の適用金利は、毎年4月1日に見直す金利が適用されます。										
利息計算	【単利型】 1 年を365日として日割計算します。(付利単位は1円) 【複利型】 1 年を365日とする日割計算で、6ヶ月毎の複利計算とします。(付利単位は1円)									
利払方法	【単利型】 ○預入期間1年ものは、満期日以後に一括してお支払いします。 ○中間利払日に支払う利息は、預入日または前回の中間利払日からその中間利払日の前日までの日数及び中間利払利率(約定利率×70%)により計算いたします。 【複利型】 ○6ヶ月複利で計算し、満期日以後に一括してお支払いします。 ※満期日以後の利息は、解約日における普通預金利率により計算いたします。									
税 金	「復興特別所得税」0.315%が付加される2013年～2037年までの間にお受取になるお利息には、個人の方は20.315%(国税15.315%、地方税5%) 法人の方は15.315%(国税) 相当額の税金が差し引かれます。									
総合口座 (個人)	18 歳以上の個人の方は総合口座の担保定期とすることができます。 ・貸越利率は担保定期預金の約定利率に0.5%を上乗せした利率。 ・融資可能額は担保定期預金の90%で500万円以内。									
中途解約 時の取扱	原則中途解約はできません。やむをえず中途解約される場合は、当商品所定の期限前解約利率を適用いたします。 【期限前解約利率】 <table><tr><td>経過期間</td><td>解約利率</td></tr><tr><td>預入日から1年未満</td><td>解約日の普通預金利率</td></tr><tr><td>1年以上3年未満</td><td>約定利率×20%</td></tr></table> ※中間利払い後に中途解約をされる場合、その中途解約利息の総額が既に支払った中間利払利息額に満たないときに、「解約差金」が発生し、当初預入した元金より差額分を差し引いてお支払いします。				経過期間	解約利率	預入日から1年未満	解約日の普通預金利率	1年以上3年未満	約定利率×20%
経過期間	解約利率									
預入日から1年未満	解約日の普通預金利率									
1年以上3年未満	約定利率×20%									
預金保険 制 度	この預金は預金保険の対象商品であり、同保険の範囲内で保護されます。 ※1 金融機関につき預金者1人当たり、元本1千万円(決済用預金を除く)とその利息部分が保護の対象です。									
出 資 金 (組合員)	組合員資格は、京都府、滋賀県に住所・居住を有する方、勤労に従事される方、中小規模の事業者の方が出資加入頂くことができます。 出資金については預金と異なり預金保険制度の対象ではございません									

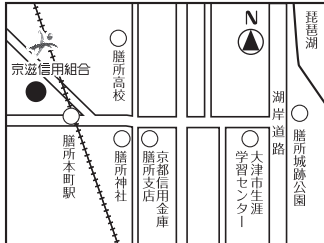


各店舗のご案内

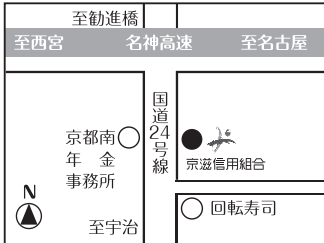
京滋信用組合



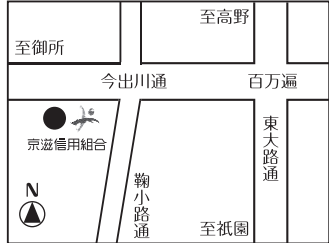
□本店営業部/TEL(075)313-3166
京都市右京区西院三蔵町20-2



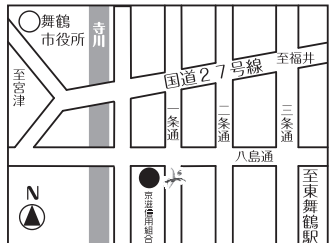
□滋賀支店/TEL(077)525-2980
滋賀県大津市膳所2丁目1-9



□伏見支店/TEL(075)642-3131
京都市伏見区竹田七瀬川町20



□左京支店/TEL(075)761-1251
京都市左京区田中関田町2-29



□舞鶴支店/TEL(0773)62-4565
京都府舞鶴市字浜658